
Wohnen für Jung und Alt

Gemeinschaftliches Leben in Augsburg

Integrales Entwurfsprojekt



Schwerpunkte

Nachhaltigkeit
Energiespender ist ein Effizienzhaus 40
Nutzung natürlicher Materialien
Viele Grünflächen Auf und um dem Gebäude
Ressourcensparende Gebäudetechnik

Flexibilität
Einfacher Umbau der Wohnungen möglich
Mehrfachnutzung bestimmter Bereiche

Gemeinschaft
Große Gemeinschafts- und Begegnungsflächen
Viele Generationen unter einem Dach
Kombination Unterschiedlicher Wohnformen

Bewegungsfreiheit
Barrierefreies Gebäude
Teilweise Rollstuhlgerechte Wohneinheiten
Großzügige Breitflächige- und Freiflächen



Das Projekt

Auf einem bisher als Parkfläche genutztem Grundstück im Augsburger Sonnenviertel soll ein mehrgeschossiger Holzbau mit Mischnutzung entstehen, welchen Wohnraum in unterschiedlich großen Wohnungen, Gemeinschaftsräume, Gewerbeflächen und Bewegungsflächen und ein Tante-Emma-Laden hier Platz finden.

Dabei ist nicht nur auf die architektonische Auseinandersetzung mit der Nachhaltigkeitsfrage zu achten, sondern auch einen Umgang mit den Besonderheiten der Umgebung zu finden. Das Gebäude soll sich in seine Umgebungsvielfalt gesetzt, die auch in Zukunft erhalten bleiben muss.

Ebenso soll der öffentliche Weg zur hinter dem Grundstück liegenden Schule erhalten bleiben und gleichzeitig nutzbare Grün- und Gartenflächen entstehen die mit der offenen Weise im Südwesten des Komplexes endet.

Es gilt ein gutes Verhältnis aus neu entstehendem Wohnraum und Gemeinschaftsräumen zu schaffen, welche es den Bewohnern ermöglichen, Bereichen zu finden und dabei den zahlreichen Anforderungen an Nachhaltigkeit und Energieeffizienz gerecht zu werden.

Die Umsetzung

Von der Straße aus öffentlich und transparent, in die Tiefe und Höhe immer privater werdend - so fügt sich das neue Gebäude einkeilend in die Umgebung ein und schafft so dabei gleichzeitig ausreichend Privatsphäre für die zukünftigen Bewohnenden zu schaffen.

Die individuelleren Räume ordnen sich an der Nordostseite an, während das Gebäude sich über große Terrassenflächen nach Südwesten öffnet. Eine innenliegt weit zum Gemeinschaftsplatz hier treffen Bewohner, Kunden und Schüler*innen der Schule aufeinander.

Die Konstruktion verwendet überwiegend natürliche und sortenreine Materialien und schafft es in Verbindung mit einer modernen Haustechnik den Effizienzhaustandard 40 zu überreffen und so eine 45%-Reduzierung zu ermöglichen. Eine PV-Anlage auf dem Dach und eine Grauwasserrückgewinnungsanlage minimieren den Ressourcenverbrauch zusätzlich.

Ein Ausblick

Inwieweit die Nutzung einer Abwasserwärmepumpe realisierbar ist und als sich die Installation einer Grauwasserrückgewinnungsanlage dieser Größe rentiert bedarf einer genaueren Untersuchung. Auch die Risiken der Konstruktion eines Holzsteilen und einer modularen, betonfreien Bauweise sollten in Bezug auf Brandschutz, Feuchtschäden und mit dem Bauguch in Kraft Grundwasserabsenkungen abzudämmen. Diese und weitere spannende Überlegungen flühen den Umfang dieses Projektes allerdings überstiegen.

Öffentliche und teilöffentliche Bereiche

Mehrwerte für das Stadtviertel

Tante-Emma-Laden
Kleiner Laden im Eingangsbau
Kurze Versorgungswege für die Anwohnenden

Gemeinschafts- & Seminarraum
Erweiterte Wohnräume der Gemeinschaft
Öffentliche Nutzung für z.B. Vorträge oder externe Gruppen möglich

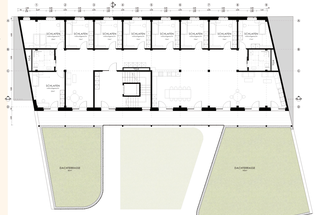
Bewegungs- & Veranstaltungsraum
170 m² für Sport und Sport
Für Veranstaltungen nutzbar (Yogakurse, Sportgruppen, ...)

Lageplan
M 1:1.000



Konzept

Rollstuhlgerechte Senioren WG
Gemeinschaftliche Dachterrasse
Urban Gardening



Ansicht Nord
M 1:100



Ansicht Süd
M 1:100



Untergeschoss
M 1:100



Erdgeschoss
M 1:100

Öffentlich:
- Durchgang
- Laden

Für die Hausgemeinschaft:
- Gemeinschaftsraum
- Hobbyraum
- Bewegungsraum

1. Obergeschoss
M 1:100

Rollstuhlgerechte Senioren WG
Gemeinschaftliche Dachterrasse
Urban Gardening

Schnitt A-A
M 1:100

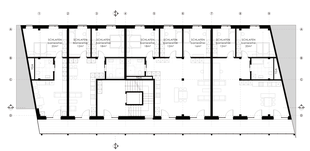


2. Obergeschoss
M 1:100

Kleine und Mittlere Wohneinheiten

Für Paare
Wohngemeinschaften oder Familien

Können bei Bedarf zu 2 großen Einheiten umgebaut werden



3. Obergeschoss
M 1:100

Gemeinschaftliche Terrassen
Begrünte Pergola
Maisonette- Wohnungen




4. Obergeschoss
M 1:100

Großzügige Gemeinschaftsflächen
Erschließung innenliegt über Laubengang
Laubengang dient als privater Balkon



Dachaufsicht
M 1:100

Gründach mit PV-Anlage
Entwässerung über TGA-Schacht
Frischlüftversorgung



Schnitt B-B
M 1:100



Leitungsführung
2. OG

- Zuluftleitung
- Abluftleitung
- Volumenstrom in m³/h
- Volumenstromregler
- Brandschutzklappe
- Schalldämpfer
- Vert. Abl. / Zuluftkanal
- Vert. Fort. / Frischluftkanal
- Abgehängte Decke

Hybrides Lüftungskonzept

Lüftungsanlage im Keller
Kompakte Lüftungsführung in Flur
Frisch / Fortluft über das Dach

Effiziente Haustechnik

Ressourcensparend
Grauwasserrückführung
Regenwassernutzung

Nutzung der Abwärme
Wärmerückgewinnung nutzt Energie des hauseigenen Abwassers

Passive Kühlung
Umweltfreundliche und wirksame Kühlung ohne Klimaanlage
Keine Kälteerzeugung nötig

Nutzung Erneuerbarer Energien

PV Anlage
Ca. 2/3 der benötigten Energie werden auf dem Dach erzeugt

Umweltwärme
Abwasserwärmepumpe nutzt die Energie des städtischen Abwassers

Schnitt A-A
M 1:100

Schnitt B-B
M 1:100

Tragwerkskonzept & Montagereihenfolge



1. Keller und Bodenplatte
2. Ausstellender Treppenhauskern und Brandwände
3. Stützen und Unterzüge
4. Deckenelemente
5. Weitere Geschosse
6. Wandelemente und Fliesten-Riegel-Fassade

Konstruktion & Material

Skelettbauweise
Langlebige Tragkonstur
Einfache Umnutzung

Umgang mit Sonnenenergie
Verschattung im Sommer
Licht und Wärmeeintrag im Winter

Laubengang
Erschließung und Begegnung
Erweiterter Wohnraum

Kurze Bauzeit
Hohe Vorfertigung
Geringe Umweltbelastung

Sortenrein
Wiederverwäbare Bauelemente
Recyclingfähige Materialien

Natürlich
Umweltfreundlich
Gesundes Wohnklima

Lokal
Kurze Transportwege
Regionale Wertschöpfung

Tragwerk aus Holz
Nachwachsender Baustoff
Binder CO2

Dämmung aus Stroh
Hohe Wärmpufferkraft
Kurze Wachstumsdauer
Restprodukt der Landwirtschaft

Wände aus Lehm
Feuchtigkeitsregulierend
Hohes Feuer- und Schallschutz
Thermische Speichermasse

Bodenplatte aus Glaschaum
Natürlich und langlebig

Tragkonstruktion



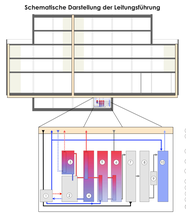
Natürliche Lüftung
Querlüften in jeder Einheit möglich

Effizient
Wärmerückgewinnung

Komfortabel
Individuelle Steuerung

Maschinelle Lüftung
Für Hauptzonale und Bäder

Schematische Darstellung der Leitungsführung





Leitungsführung im Haus

Zonen für Küchen und Bäder

Grauwasser- wird aufbereitet
Duschen/Wasch-/Kondtaer
-Regenwasser

Betriebswasser- wird wiederverwendet
Toilette/Urinale/Waschbecken
-gefiltertes Regenwasser

Schwarzwasser- wird abgeführt
-Kalk- und enthaltende Abwässer

Trinkwasser / Süßwarmwasser
-Frischwasser aus der Leitung

Fußbodenheizung
-Wasser im Winter
-Passive Kühlung im Sommer

1. Hausanschluss
2. Wärmepumpe
   - Heizung und Warmwasser aus städtischer Kanalisation
   - Betrieb über PV (Strom vom Dach)
3. Heizwasserkessel
   - Für Spitzenlast und Wärmepumpe
4. Erwärmung des Trinkwassers
   - Erhitzung über Wärmepumpe
5. Grauwasserrückgewinnung
   - Energie aus dem gesamten Gebäudewasser
6. Grauwassersammelbehälter mit Wärmerückgewinnung
7. Filtrationen
8. Biologische Reinigung
9. UV - Desinfektion
10. Betriebswasserfilter
    - mit automatischer Rückwasserspeisung

Auszug aus der softwaregestützten Energiebilanzierung

1. **Gebäudedaten**

Bruttogrundfläche	8990,8	m2
Energiebezugsfläche	7178,5	m2
Nettogrundfläche	6462,6	m2
Gebäude Höhen	9,95	m
Gebäude Volumen	25.000	m3
Hüllflächen A - Außenluft	4.000	m2
	0,36	

2. **Energetisches Kennzeichen**

Transmissionswärmeverluste h	0,216	W/m²K
Wärmedurchgangskoeffizient	0,214	W/m²K
Referenzgebäude		W/m²K
Wärmebrückenzuschlag	0,02	W/m²K

Wärmeenergiebedarf

a. spezifisch (WW+HZ) q	18,73	kWh/m²a
b. absolut	39982	kWh/a

Endenergiebedarf

a. spezifisch (WW+HZ) q	8,76	kWh/m²a
b. Referenzgebäude	20251	kWh/m²a
c. Referenzgebäude, spez.	4,68	kWh/m²a
d. Referenzgebäude, absolut	108134	kWh/a

Primärenergiebedarf

a. spezifisch (WW+HZ) q	9,1	kWh/m²a
b. absolut	41.8	kWh/a
c. Referenzgebäude	47,4	kWh/m²a
d. Referenzgebäude, absolut	108703	kWh/a

Transmissionswärmeverluste

a. spezifisch	0,21	W/m²K
b. absolut	1211	W/K
c. Referenzgebäude	1211	W/K
d. Referenzgebäude, absolut	2698	W/K

3. **Anlagentechnik**

Heizung / Warmwasser	Abwasserwärme
a. Anlagen	Wärmepumpe
b. Leistung	30 kW
c. Verteilung	Fußbodenheizung
d. Energieträger	Strom
Strombedarf	Grauwasser WRG
Lüftung	Abwärme
a. WC-Spülen	Wärmepumpe
b. Nutzerverhalten/gewinnungsgrad	Strom
Sonstiges	Quantifizierung möglich

4. **Erneuerbare Energien**

PV-Anlage	Ja
Fläche	180 m²
Ertrag	45.000 kWh/a
Deckungsgrad am Energiebedarf	25 %
Sonstiges	Umweltfreundliche Lebensweise

5. **Gleichen des Effizienzhausniveaus 40**

Heiß der Unterschreitung	% des Referenzgebäudes
a. Primärenergiebedarf	78 % (max. 100 %)
b. Referenzgebäudeenergie	78 % (max. 40 gefordert)

Anmerkung:

Die Energiebezogene Größen und Auszüge einer Energiebilanzierung mit EnEV-Werten, der Berechnung nach ausgewählten und mit EnEV-Werten, der Berechnung nach ausgewählten und mit EnEV-Werten, der Berechnung nach ausgewählten und

